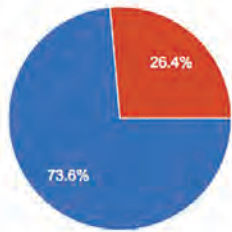
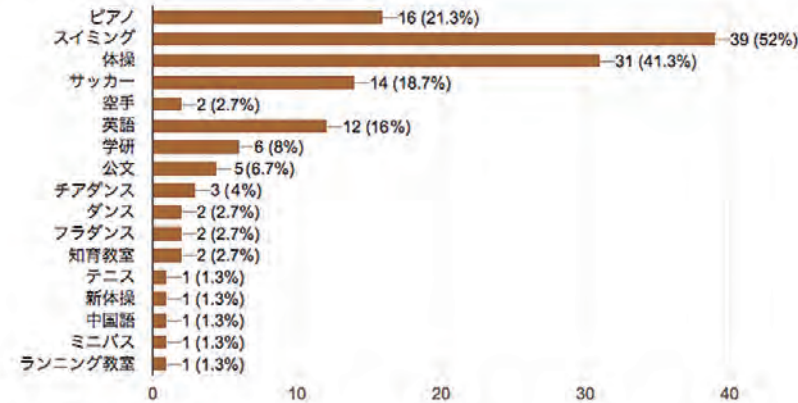


1 現在、お子様を習い事に通わせていますか？

はい **73.6%**
いいえ **26.4%**

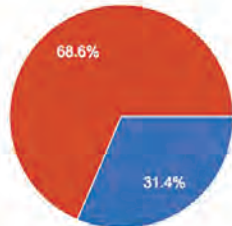


2 通われているお子様は、何に通われていますか？ (複数回答可)

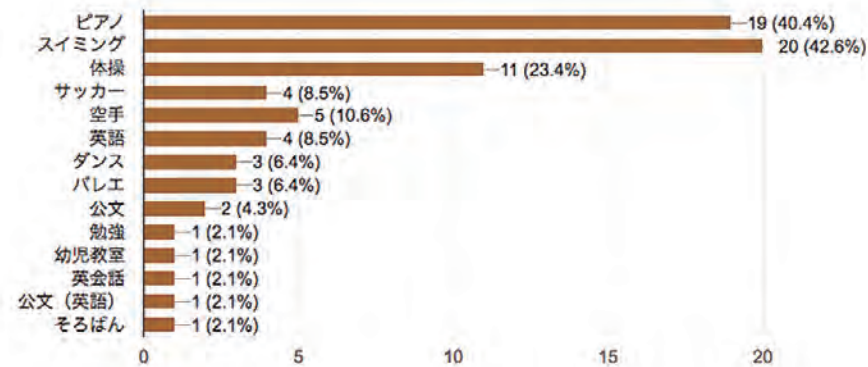


3 10月より幼児教育・保育の無償化が実施されます。お子様の習い事を増やす予定がありますか？

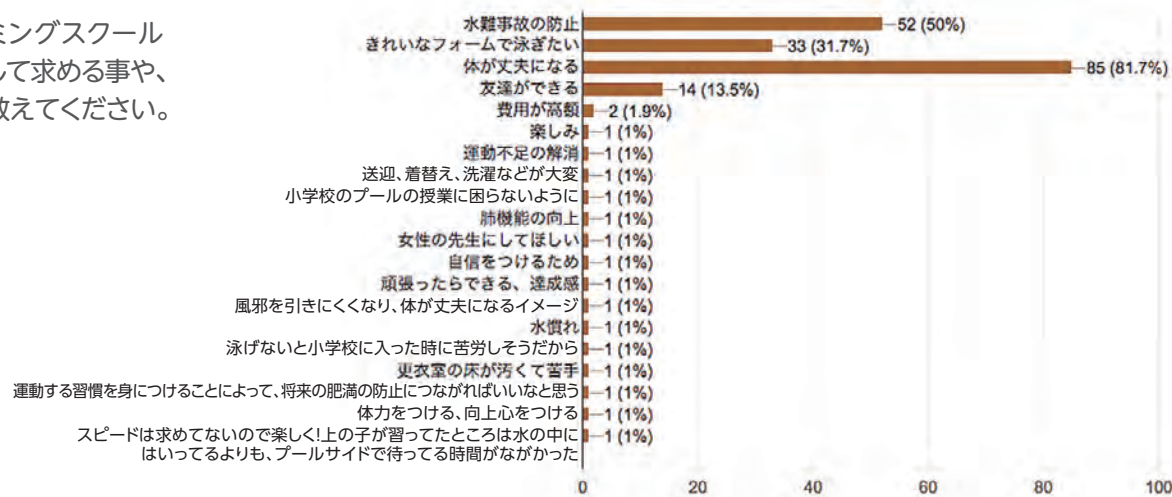
はい **31.4%**
いいえ **68.6%**



4 習い事を増やす際は、何を検討されていますか？ (複数回答可)



5 スイミングスクールに対して求める事や、イメージを教えてください。(複数回答可)



企画制作室 LIME レポート

スイミングスクール
スポーツクラブ
マーケティング研究会

Presented by 株式会社ライム
2019年11月

幼児集客へ
に向けた戦略・戦術

開催レポート
はビジネスチャンスと
なるのか?

幼児教育・保育
の無償化

第4回
スイミングスクール・
スポーツクラブ
マーケティング研究会

「幼児教育・保育の無償化」は ビジネスチャンスとなるのか？

開催レポート！

10月24日(木)新宿ワシントンホテルにて株式会社ライム主催、第4回スイミングスクール・スポーツクラブ マーケティング研究会を開催いたしました。第4回のテーマは、「幼児の集客」です。

2019年10月より、「幼児教育・保育の無償化」が実施されています。幼児教育・保育の無償化はビジネスチャンスとなるのか？当日は、東京都練馬区 学校法人旭幼稚園 亀川博生先生、川崎市認定保育園 カスタッチ子どもCLUB 本間良輔先生、埼玉県の私立幼稚園 保護者 新井知子さんをお招きして、参加頂きました皆様と情報交換・意見交換が行われました。

幼児教育・保育の無償化の概要

2019年10月1日より、幼稚園・保育園・認定子ども園等を利用する子供の利用料が無償化されています。

幼稚園については、月額上限25,700円。幼稚園のお預かり保育を利用する子供たちは、幼稚園の利用に加え、利用日数に応じて最大月額11,300円までの範囲で預かり保育の利用料が無償化されます。認可外保育施設等を利用する子供たち、3歳から5歳までの子供たちは月額37,000円までの利用料が無償化されています。

ポイント

- ・保護者の、子供子育てに関する負担が軽減されるのは、間違いない。
- ・ただし、償還払いなど、「後から補助(都内の幼稚園では半年後・一年後払いが多い)」の制度により、購買意欲/投資意欲を押し上げるような負担軽減になっていないケースもある。
- ・無償化以前にも、国や市区町村などによる各種補助が存在しており、今回の無償化で、それらの各種補助が廃止統合された形となるため、今までより経済負担が軽くなるという見方は異なる。

幼稚園はライバルに？ お預かり保育のニーズ

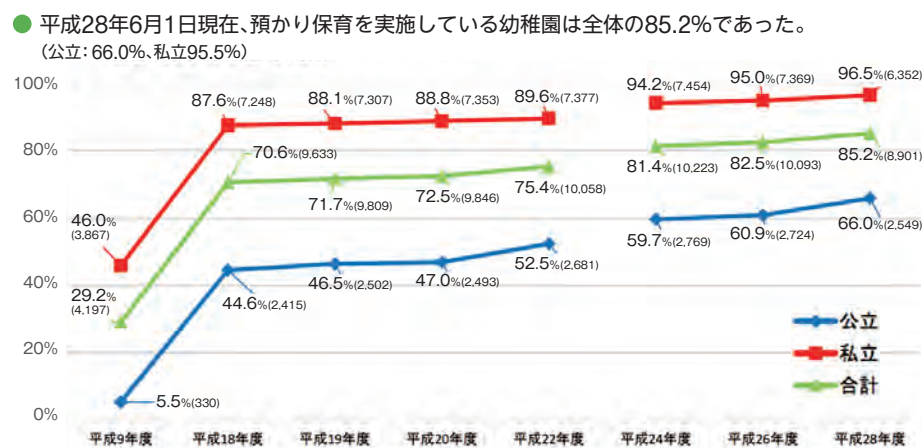
共働き世帯の増加からか、幼稚園のお預かり保育のニーズが高まっている。文部科学省「平成28年度幼児教育実態調査」によると、平成28年6月1日現在、私立

幼稚園の96.5%がお預かり保育を実施している。実施する幼稚園の割合は年々増え続け、その私立幼稚園の9割が平日毎日お預かり保育を実施している。(図1) また、私立幼稚園のお預かり保育の終了時間は、右図の通り、約8割が夕方5時以降に終了する。(図2)

お預かり保育の利用料は、1回(1日)500円前後が多いようだ。月に何回利用してもいいと言う定額制を設定している園もある。このお預かり保育の利用料も、条件はあるが最大月額11,300円までの範囲で無償化されている。

お預かり保育の時間を利用して、園内外の習い事をサポートする園もあるようです。

預かり保育の実績状況 (図1)

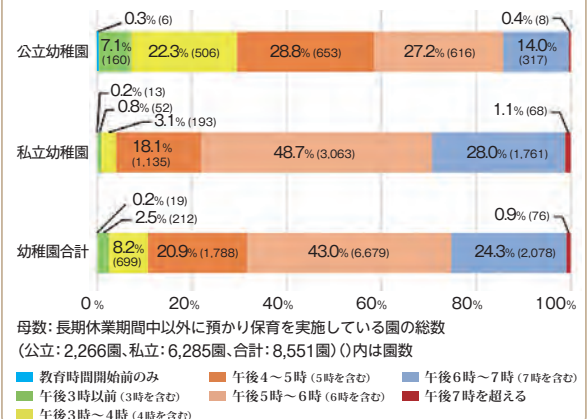


	実施園数	実施園数のうち、私学助成(特別補助)を受けている園数	実施園数のうち、一時預かり事業(幼稚園型)を実施している園数	平成24年度以前(母数:学校基本調査の幼稚園数)平成24・26・28年度の母数:調査回答園数
公立	2,549園(66.0%)	—	928園(36.4%)	平成24年度:公立:4,638園、私立:7,914園、合計:12,552園 平成26年度:公立:4,470園、私立:7,760園、合計:12,230園 平成28年度:公立:3,865園、私立:6,579園、合計:10,444園
私立	6,352園(96.5%)	4,464園(70.3%)	921園(14.5%)	
合計	8,901園(85.2%)	4,464園(50.2%)	1,849園(20.8%)	

※表の()内について 実施園数下の割合は調査回答園数に占める実施園数の割合
うち私学助成を受けている園数及び一時預かり事業を実施している園数下の割合は実施園数に占める割合

※文部科学省 「平成28年度幼児教育実態調査」より

預かり保育の終了時間 (図2)

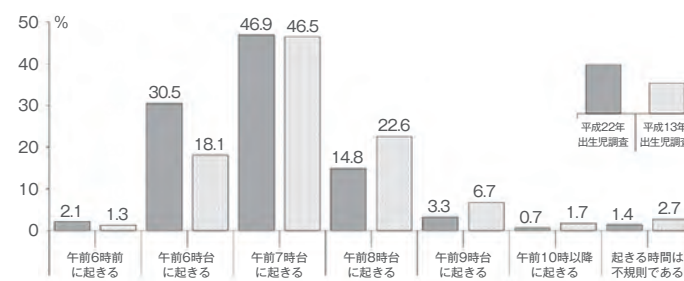


※文部科学省 「平成28年度幼児教育実態調査」より

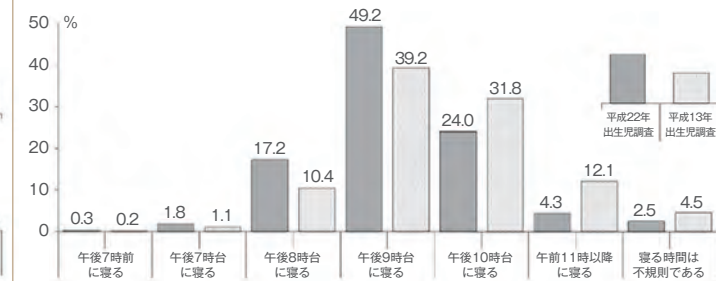
スイミングスクール 夜の幼児クラス

保育園の増加や、お預かり保育の現状を踏まえ、夜(6時半から)の幼児クラスの設定をされているクラブもあるようです。保護者の意見として、園児でも金曜日の夜のクラスは、興味がある(入会を検討したい)という声もある。金曜の夜ならその後、夕食も想定されるかも知れない。今までの常識にとらわれないアイデアが必要かも知れません。

子どもの朝起きる時間 (2歳6ヶ月児)



子どもの寝る時間 (2歳6ヶ月児)



注:「母と同居」の者のうち就業状況「不詳」を除いた者(総数 32,013人、平成13年出生児調査 42,412人)を集計

この調査結果だと、平成13年出生児にくらべ、早寝早起きの傾向になっているが、半数が午後9時台、1/4が午後10時台に寝ているようだ。
※厚生労働省 第3回21世紀出生児縦断調査(平成22年出生児)より

幼稚園・保育園との連携

スイミングスクール側から幼稚園や保育園に向けて、販促活動や提携の提案を模索されている事もあると思います。園に伺っても、門前払いを食らうという声も聞きます。

幼稚園や保育園側からの立場からすると、幼稚園や保育園では、年間行事予定はきちり決まっています。年の途中で計画を変えることは難しい様子。

幼稚園で言えば、夏休みの8月下旬がこれから次年度の計画を立てる時期で、商談の場も設けやすい。

また、「(いきなり)商品の売り込みでは無く、園側に寄り添い話を聞き、無料のお試しを提案してくれれば乗りやすい。」との声もありました。



2020年は 幼児集客のチャンス幼児集客の戦略・戦術

2019年10月より、消費税が8%から10%に増税されました。たかが2%、されど2%。台風などの影響もあったのですが、10月の街角景気は低水準のようです。

その中で、幼児教育・保育の無償化により、保護者の方の経済的な負担が軽減されるのは、間違いありません。

裏表紙の「習い事に関する意識調査アンケート」結果にある通り、身体が丈夫になると言われるスイミングスクールへの興味は高いようです。

スイミングスクールで友達やコミュニティを作って貰うと言う考え方より、幼稚園(お預かり保育)、保育園と言うコミュニティごとスイミングスクールに移動させると言う考え方が必要かも知れません。

アンケートにもあるように、人気の習い事であるスイミング。保護者の方の心理をつかみ、普段現場で見落としている、スイミングの価値を発見したり、保護者の方のリフレッシュ、子育てのアドバイスなど新たな価値を創出していく努力が必要なのではないでしょうか。

今まで、競合他社や子供の習い事としてのパイを奪い合う他業界との、違いを保護者の方に認めさせる努力を怠ってきたのではないのでしょうか。

ホームページやSNSなど、スイミングスクールから発信するツールはたくさんあります。自分たちの商品に自信を持ち、安売りキャンペーンに頼らずに、価値を創出し、価値を高め、価値を認めさせる努力をしていく事が重要だと感じます。